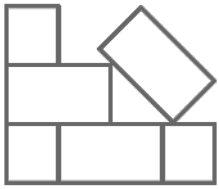




DAS TABKMONOPOL

Zahlen – Daten – Fakten 2024



In Österreich gibt es 4.508 Trafiken



- 2.161 Tabakfachgeschäfte (TFG)
- 2.347 Tabakverkaufsstellen (TVS)

Stand 31.12.2024

MVO in Linz

Oberösterreich
Salzburg

MVG-Zentrale
MVW in Wien

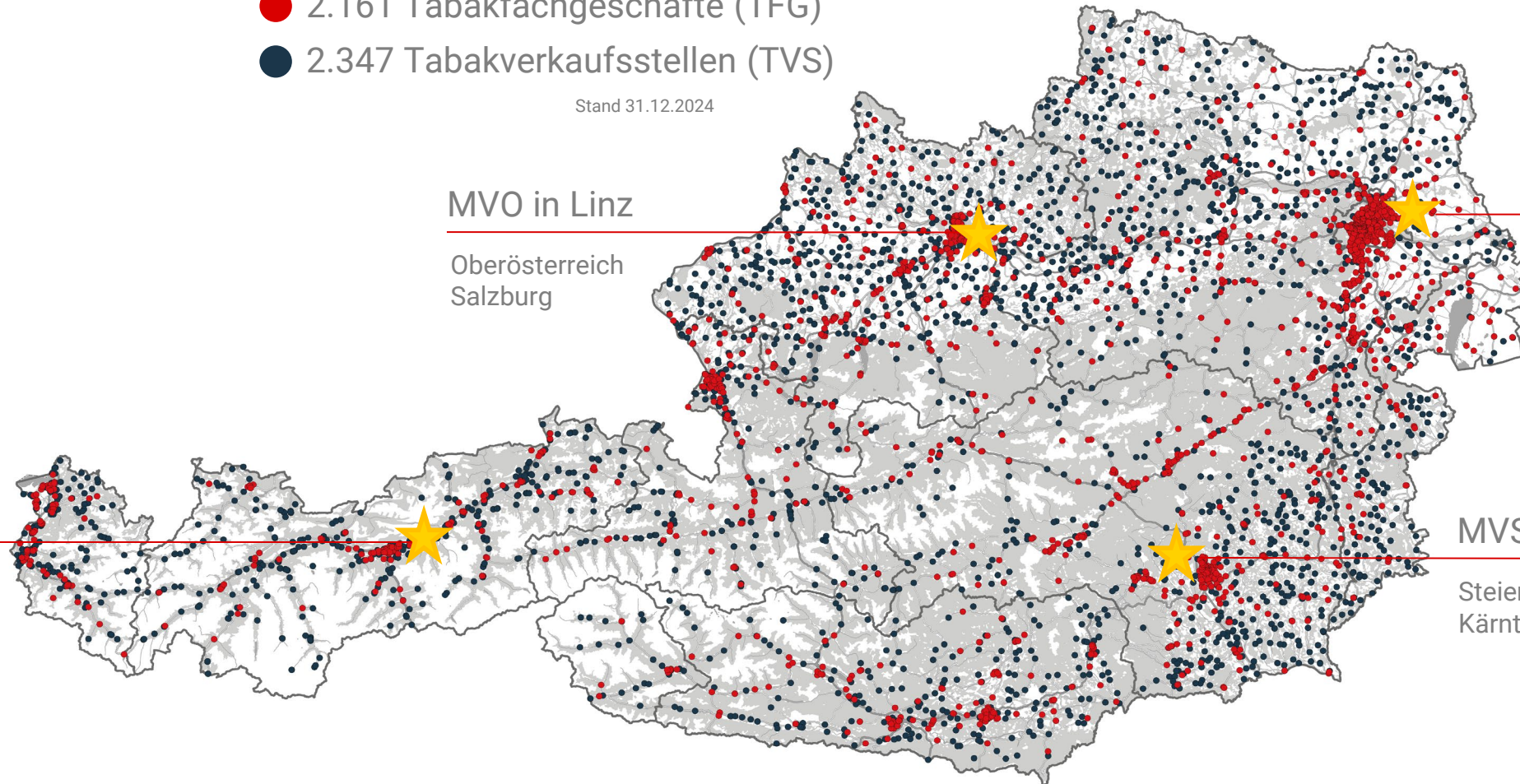
Wien
Niederösterreich
Burgenland

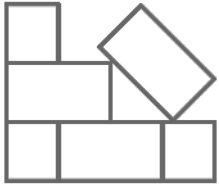
MVT in
Innsbruck

Tirol
Vorarlberg

MVS in Graz

Steiermark
Kärnten

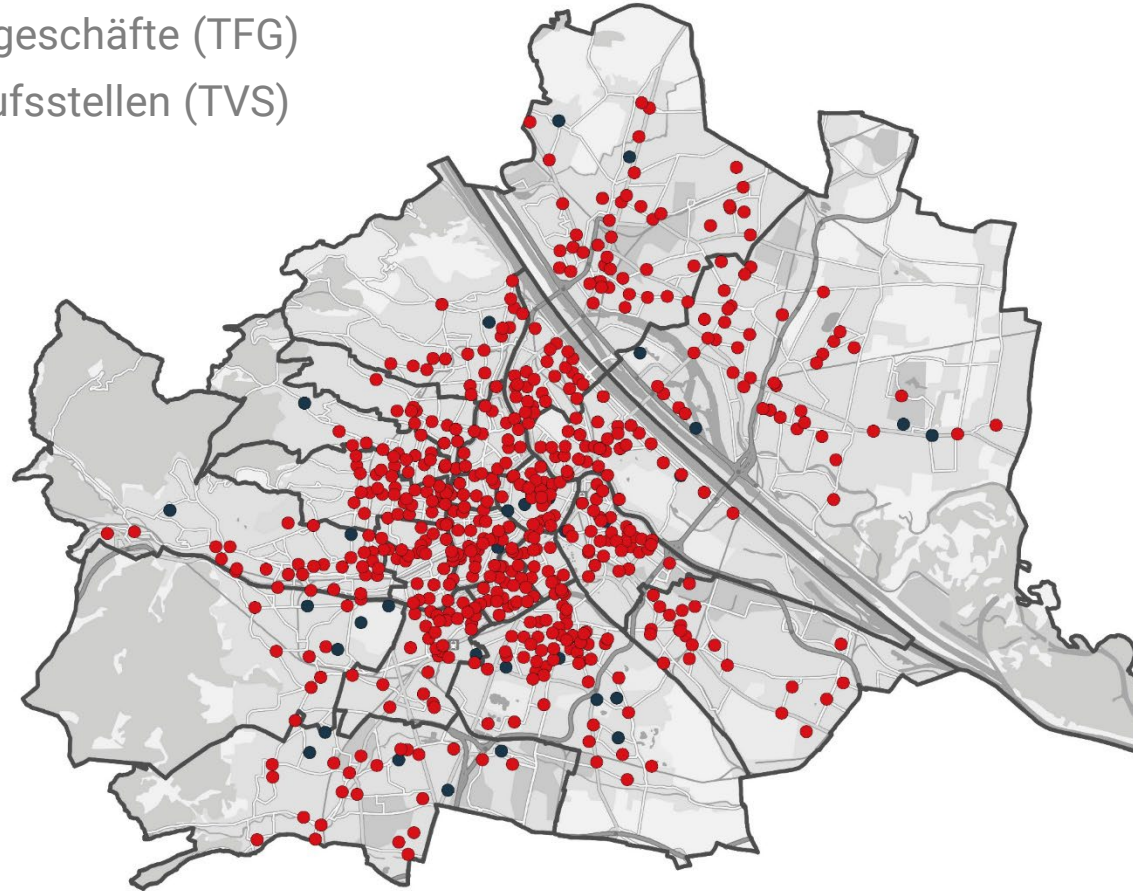


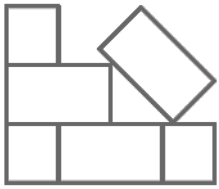


In der Hauptstadt Wien gibt es 563 Trafiken



- 534 Tabakfachgeschäfte (TFG)
- 29 Tabakverkaufsstellen (TVS)





Die Trafikenlandschaft 2024



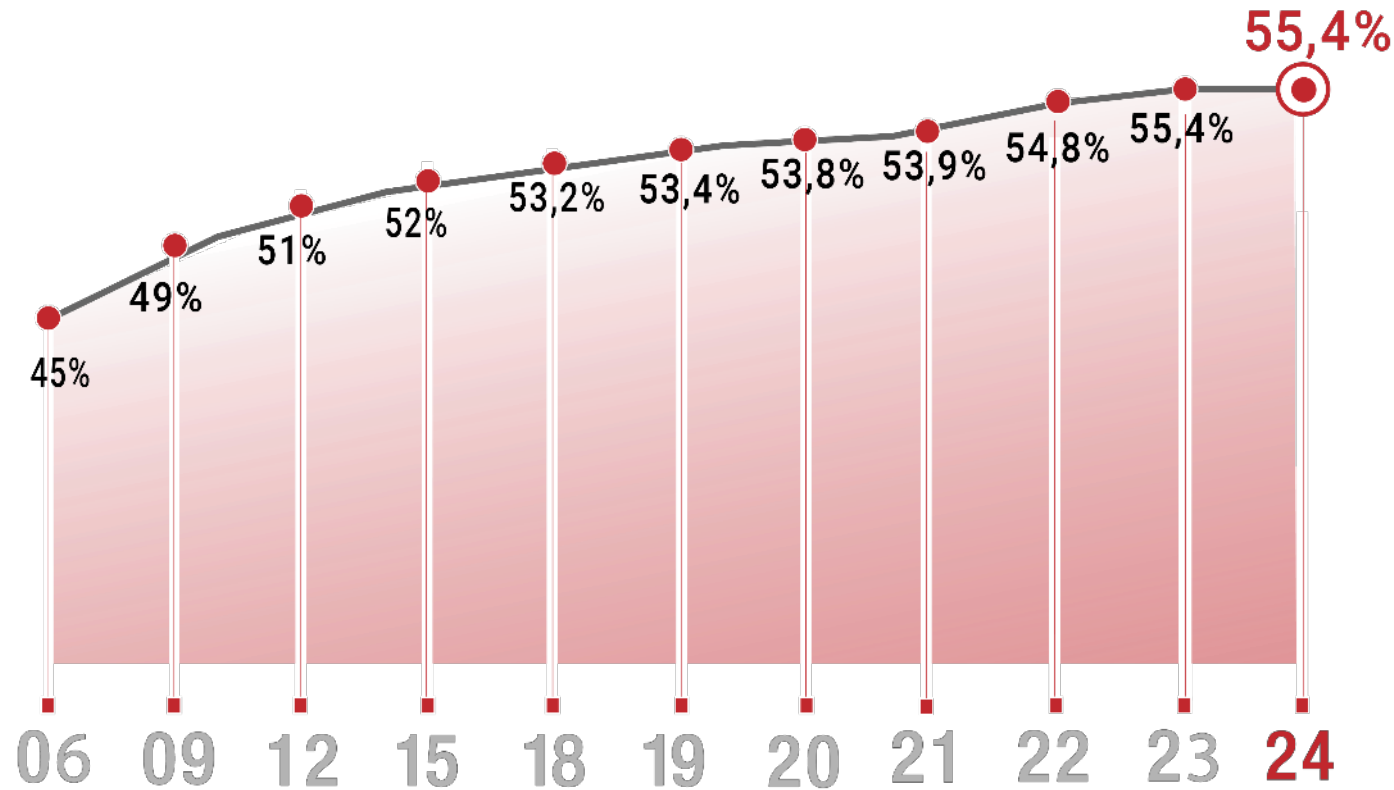
TFG, TVS und verbundene Trafiken

Trafiken Tabakfachgeschäfte & Trafikverkaufsstellen							
2024							
Bundesland	Trafiken TFG & TVS	TFG Tabak-Fachgeschäfte	TVS Tabak-Verkaufsstellen	TVS mit Handel	TVS mit Gastgewerbe	TVS mit Sonstigem	TVS mit Tankstellen
Burgenland	198	74	124	92	26	6	0
Kärnten	344	145	199	109	82	0	8
Niederösterreich	1 002	400	602	394	169	20	19
Oberösterreich	778	323	455	292	86	32	45
Salzburg	292	138	154	112	22	6	14
Steiermark	682	320	362	195	147	1	19
Tirol	455	152	303	251	26	6	20
Vorarlberg	194	75	119	103	8	4	4
Wien	563	534	29	24	2	0	3
Summe	4 508	2 161	2 347	1 572	568	75	132



1.198 Menschen mit Behinderungen führen in Österreich Trafiken

Inklusionsquote 2024 stabil – Anstieg ab 2025



- Durch das Vergabekonzept der MVG wurde 2024 an jedem 5. Tag ein Mensch mit Behinderungen zum Unternehmer
- 55,4 % der Fachgeschäfte werden von Unternehmer*innen mit Behinderungen geführt
- 100 % der freiwerdenden Tabakfachgeschäfte werden von der MVG an Menschen mit Behinderungen übergeben
- Die Trafikant*innen bilden das größte inklusive Unternehmer*innen-Netzwerk Österreichs




Salzburg, Wien & OÖ mit Top-Inklusions-Quote



Anteil 59 % in Salzburg, OÖ und Wien – Durchschnitt 55,4 %

Trafikant*innen mit Behinderungen nach Bundesländern				
Tabakfachgeschäfte 2024				
Bundesland	2024	Trafikant*innen mit Behinderungen	Inklusions-Faktor	
Burgenland	74	41	55,4%	
Kärnten	145	57	39,3%	
Niederösterreich	400	222	55,5%	
Oberösterreich	323	191	59,1%	
Salzburg	138	82	59,4%	
Steiermark	320	173	54,1%	
Tirol	152	72	47,4%	
Vorarlberg	75	44	58,7%	
Wien	534	316	59,2%	
Gesamt	2 161	1 198	55,4%	





3,9 Milliarden Euro Umsatz

Brutto-Tabakwaren-Gesamtumsatz 2024
+ 4 % mehr Gesamt-Umsatz
= 151 Millionen Euro mehr als 2023

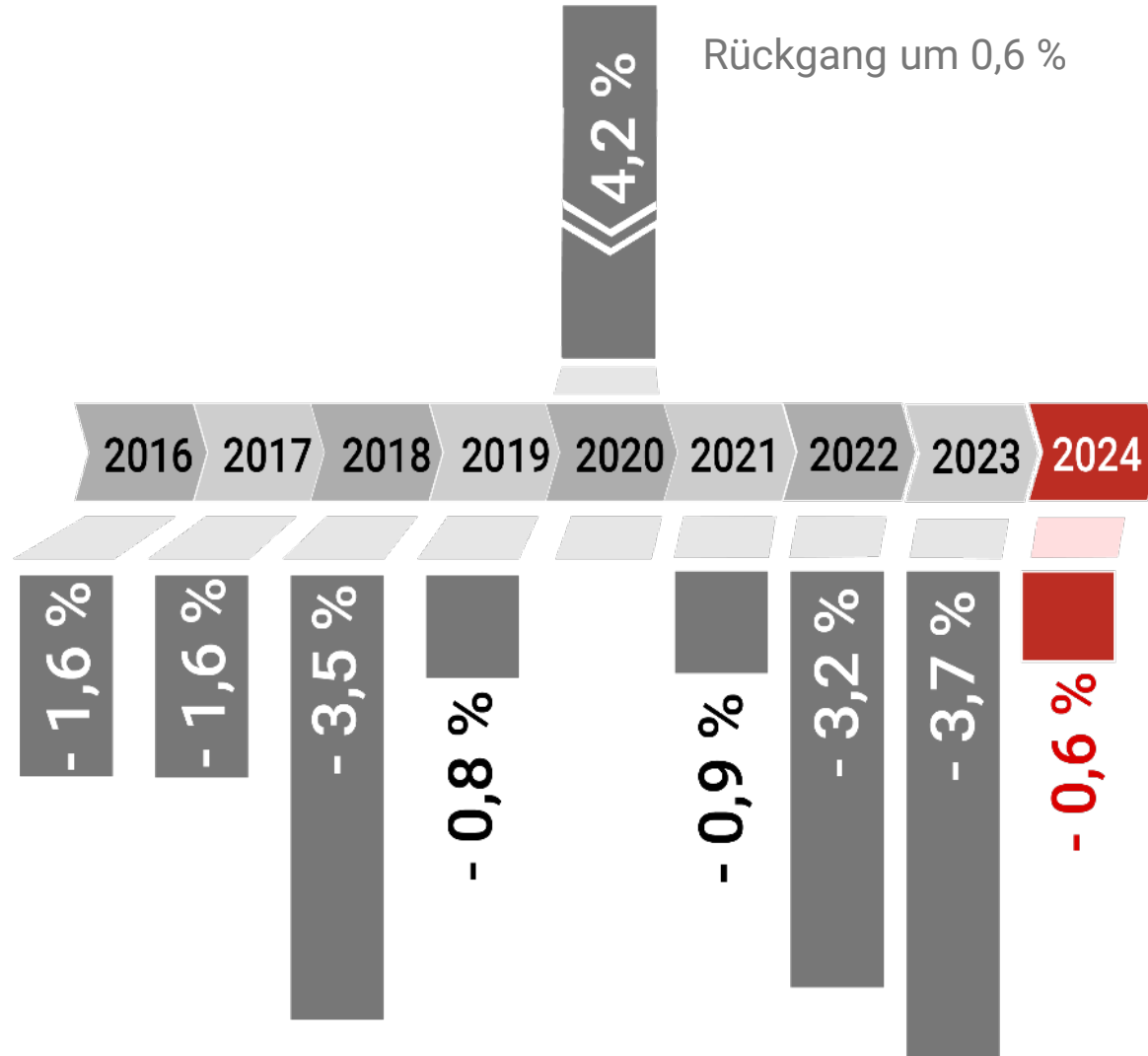


● Umsatzanteil
Tabakfachgeschäfte
81 Prozent
+4,9 % Umsatz-Wachstum

● Umsatzanteil
Tabakverkaufsstellen
19 Prozent
+0,1 % Umsatz-Wachstum



Absatz von Zigaretten 2024 gesunken



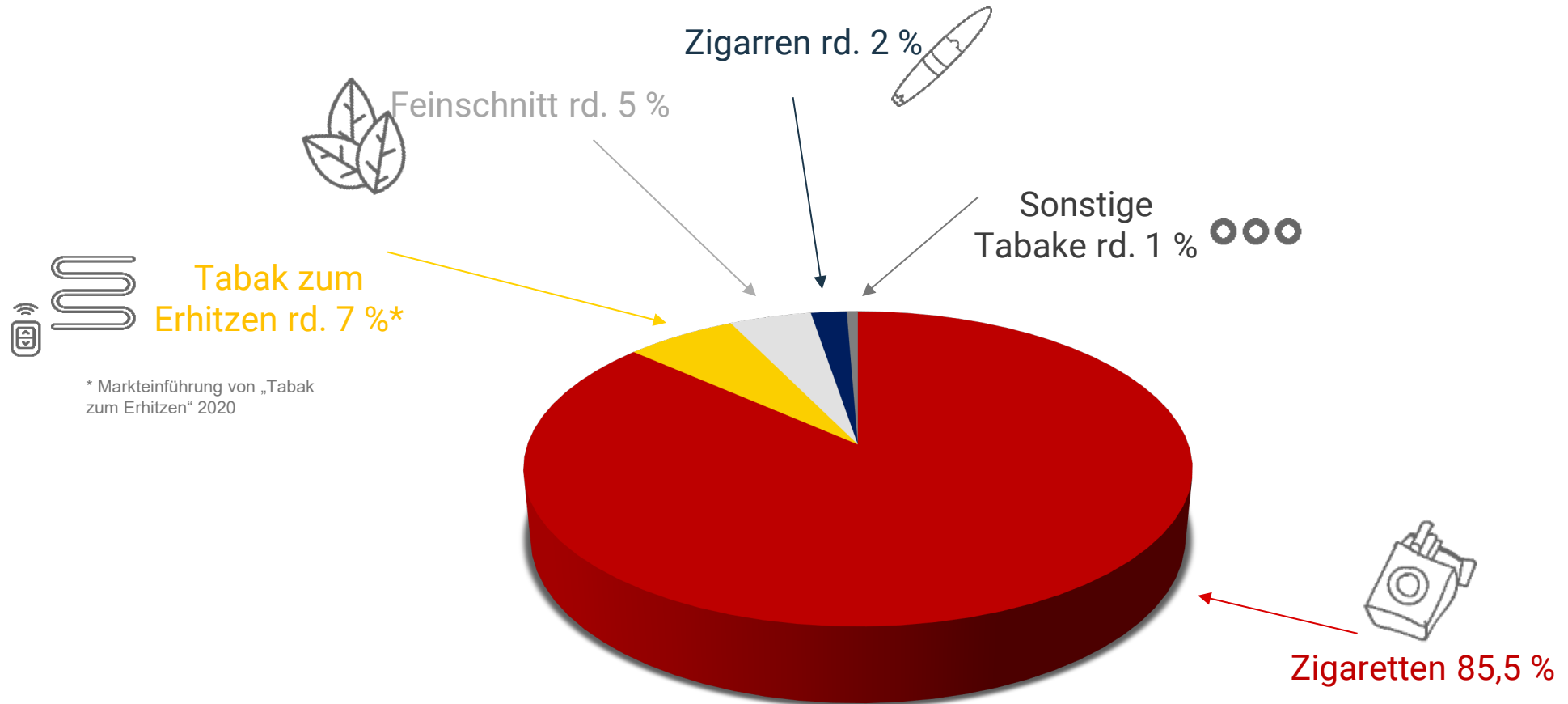
- Im Jahr 2024 wurden 11.219.072.465 Zigaretten verkauft (11,2 Milliarden)
- Der Absatz von Zigaretten ist 2024 um 0,6 % gesunken
- Rückgang bedingt durch Gesundheitstrend und Wechsel zu NGPs
- An den Grenzen zu D & CH zusätzlicher Absatz durch Grenztourismus. Dadurch Absatzrückgang geringer



Zigarette mit 85,5 % Top-Produkt



Gesamt-Umsatz 2024 trotz Absatz-Rückgang im Plus





Die NGPs sind stark im Kommen ...



Monopolprodukt / Nebenartikel



Tabak zum Erhitzen

Umsatz:	rd. 290 Mio. €
Wachstum 2024:	22 %
Marktanteil:	rd. 7 %



E-Zigaretten in Trafiken

Geschätzter Umsatz:	105 Mio. €
Geschätztes Wachstum:	65 %
Geschätzter Marktanteil:	2,7 %



Nikotinpouches

Geschätzter Umsatz in Trafiken:	158 Mio. €
Geschätztes Wachstum:	34 %
Geschätzter Marktanteil:	4 %

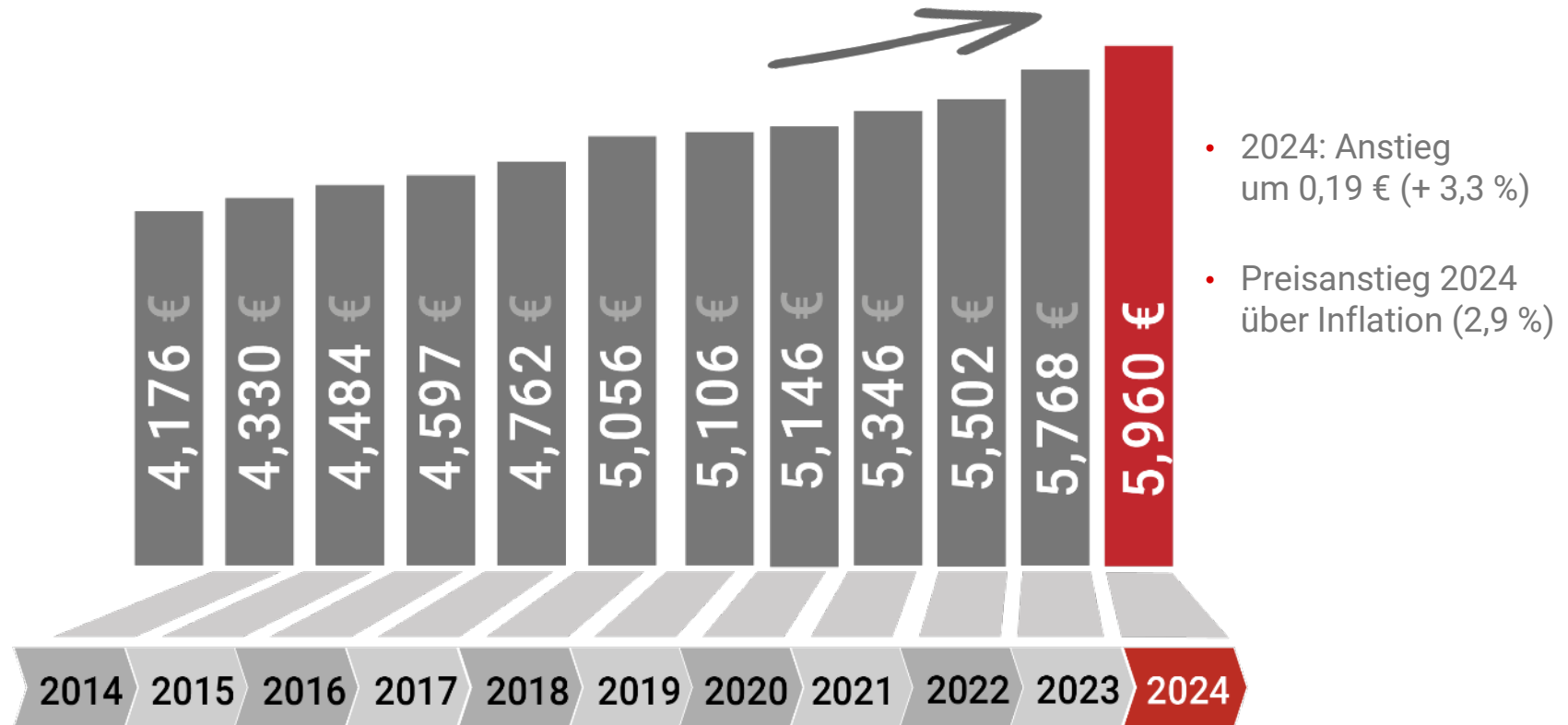


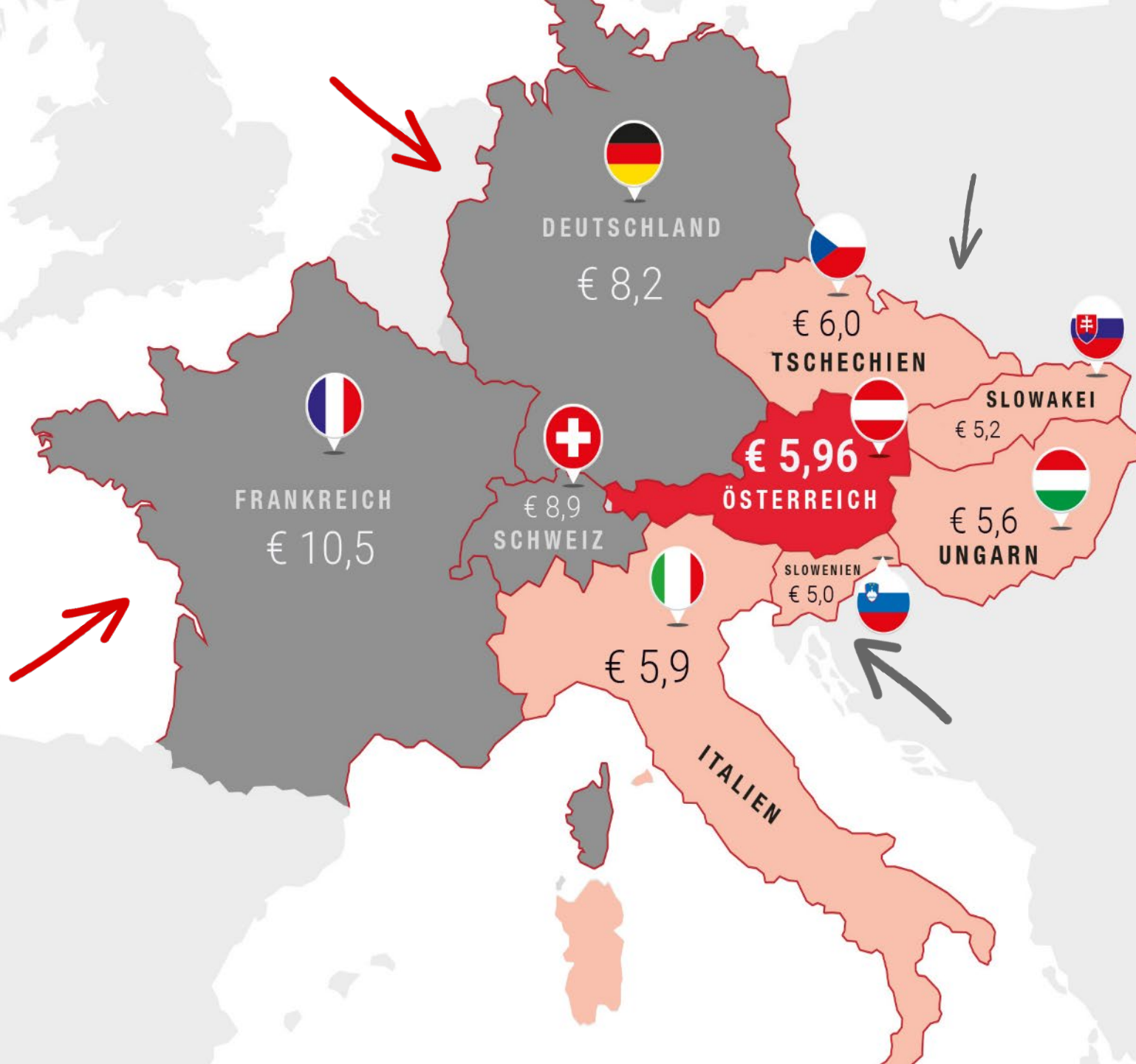


Zigarettenpreis-Wachstum über Inflation



Durchschnittlicher Packungspreis – 20 Stück





Slowenien und Slowakei unter dem Österreich-Preis

Durchschnittlicher Packungspreis Zigaretten à 20 Stück

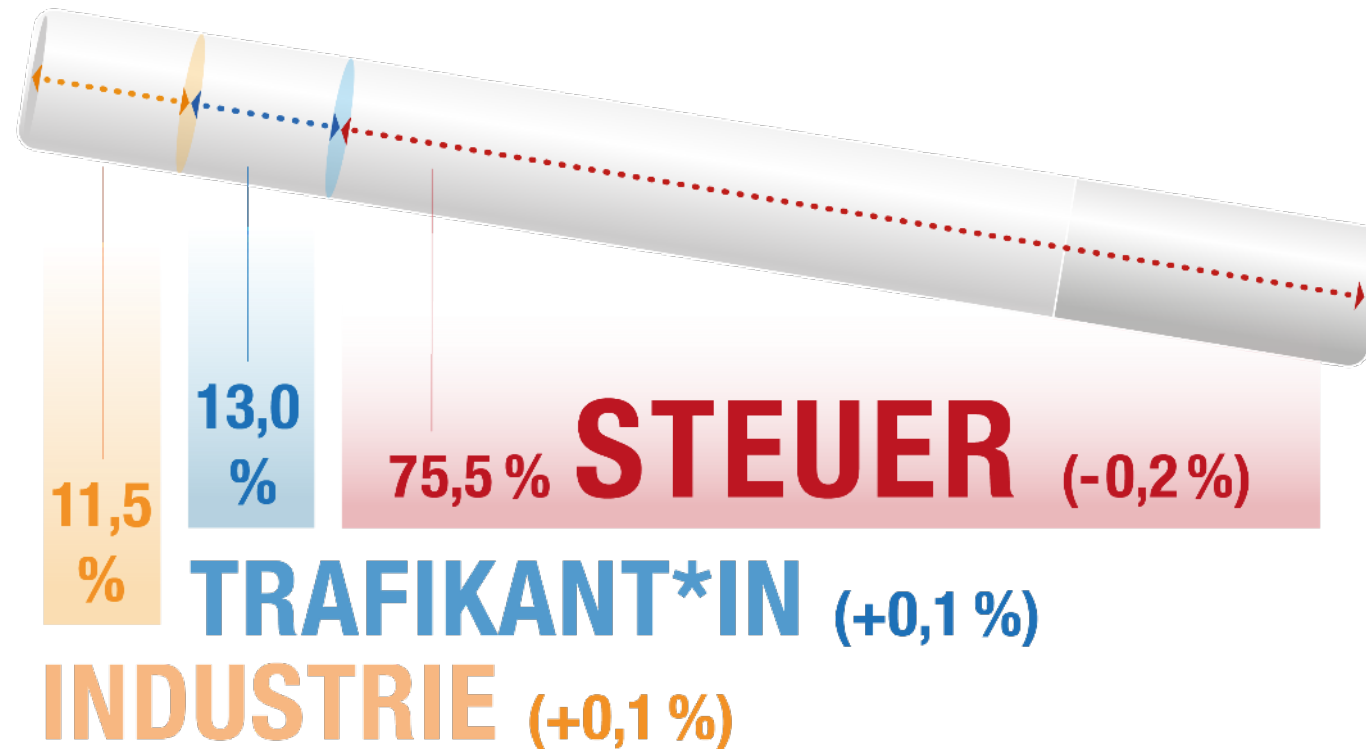
© ADM, Statista, JTI-Marktbeobachtung



Der Steueranteil an der Zigarette sinkt

TFG: durchschnittlicher Packungspreis – 20 Stück – 5,96 €

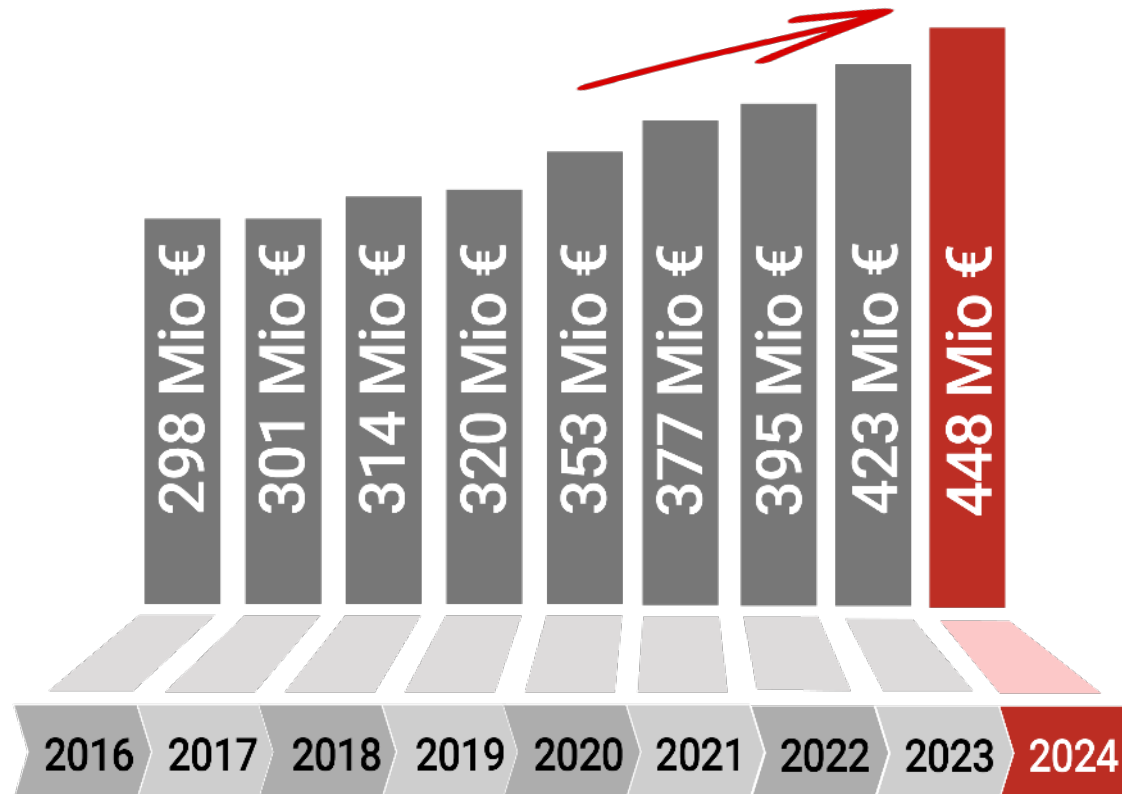
- 4,50 € Steueranteil
- 0,77 € Trafikant*in
(53 % vom Wirtschaftsnutzen)
- 0,69 € Industrie
(47 % vom Wirtschaftsnutzen)





Es lief besser als erwartet ...

Tabakhandelsspanne + 6 % – Inflation bei 2,9 %

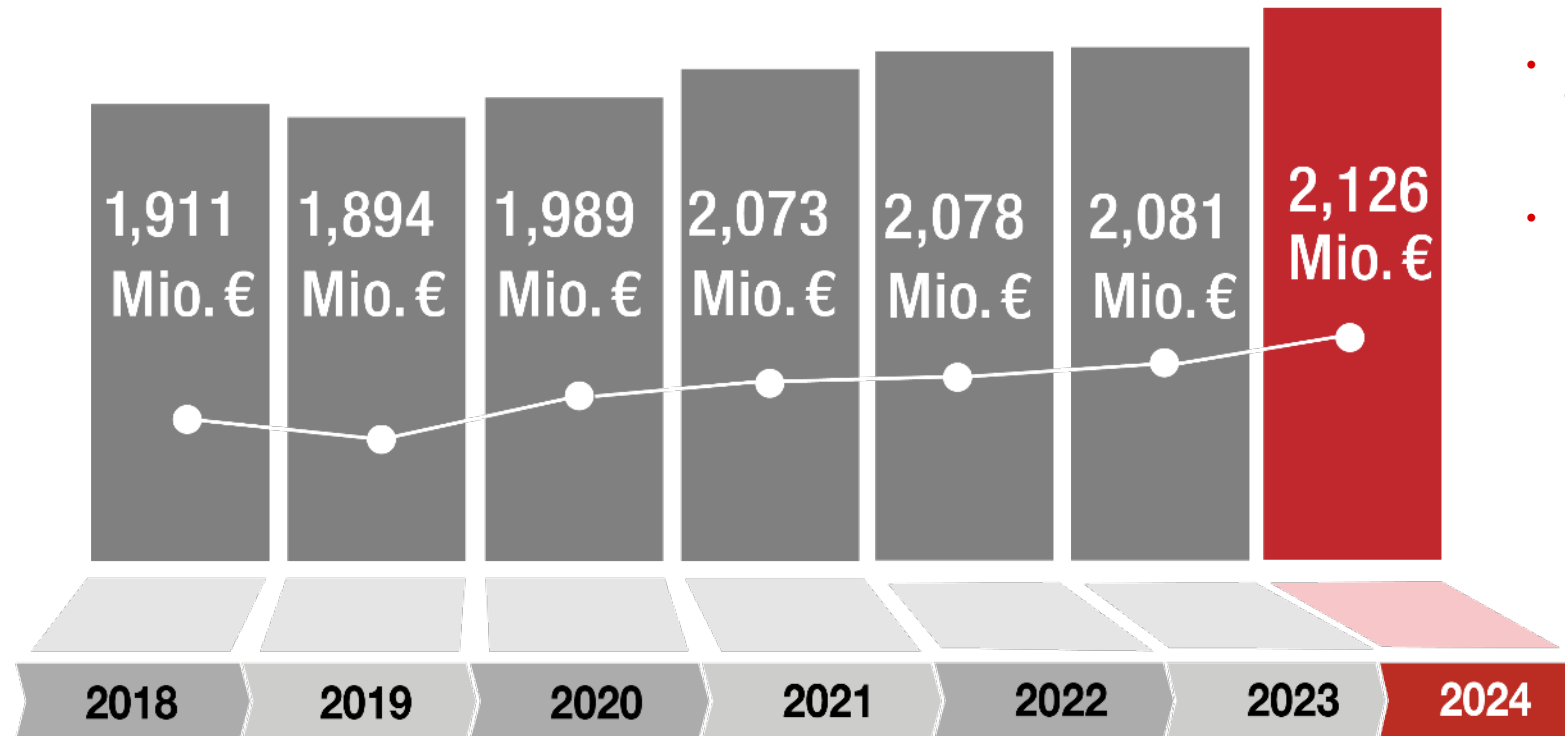


- + 25,5 Millionen Euro Spanne für die Tabakfachgeschäfte
- Das bedeutet ein Plus von 6 % zum Vorjahreszeitraum
- Inflation 2024 liegt bei 2,9 %
- Die durchschnittliche Tabakhandelsspanne pro Trafik beträgt 207.463 Euro → das sind 14,1 % vom Tabak-Bruttoumsatz

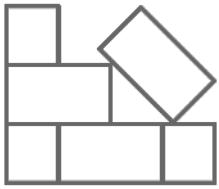


Stabile Einkünfte aus Tabaksteuer

Steuereinnahmen aus Tabakwaren um € 45 Mio. gestiegen



- 2,126 Milliarden Euro Tabaksteuer (+ 45 Mio. Euro)
- 652 Millionen Euro Umsatzsteuer



891 Frauen führen Tabakfachgeschäfte



Frauenanteil im Burgenland bei 51 % – in Vorarlberg bei 35 % – Durchschnitt: 42 %

Frauenanteil nach Bundesländern TFG		
	2024	
Bundesland	TFG-Anzahl der Unternehmer*innen	Frauen-Anteil
Burgenland	38	51,4%
Kärnten	70	49,0%
Niederösterreich	173	43,4%
Oberösterreich	116	36,3%
Salzburg	55	40,1%
Steiermark	147	46,2%
Tirol	64	42,7%
Vorarlberg	26	35,1%
Wien	202	38,2%
Gesamt	891	41,6%





Rückfragen
kommunikation@mvg.at
+43 650 25 80068